

徐州医学院

临床医学硕士专业学位研究生

培养管理系统

带教老师

使用说明书

带教老师角色

带教老师登陆系统:

打开徐州医学院研究生院主页 <http://yjs.xzmc.edu.cn/>

徐州医学院 研究生院 XUZHOU MEDICAL COLLEGE 研究生学院

首页 机构简介 招生工作 培养工作 学位工作 学科管理 学生工作 下载专区 博士后 设为首页 加入收藏

站内检索

友情连接

一校内链接

一友情链接

中国研究生招生信息网
中华人民共和国教育部
国务院学位委员会
中国学位与研究生教育信息网
中国博士后
江苏教育厅
江苏省学位与研究生教育
江苏省博士后
江苏省教育考试院
中国学位与研究生教育学会

通知公告

- 关于网上提交培养计划及选课操作有误如何进 2015/9/6
- 转发: 关于公布徐州医学院2015年新增硕 2015/9/1
- 关于拟申请硕士学位的在职学员申请进入二阶 2015/9/1
- 关于公布计算机信息技术6班上机地点的通 NEW 2015/9/10
- 2015届硕士研究生第三批档案转寄名单 NEW 2015/9/10
- 关于英语文学名著选读不开课的通知 2015/9/9
- 关于2013-2014级全日制硕士研究生 2015/9/8
- 关于领取2015年医师资格考试笔试准考证 2015/9/8

研究生文化艺术大赛暨诚信教育活动成功举办

更多图片新闻

招生工作 培养工作 学位工作 学科管理 学生工作 下载专区 博士后

管理系统入口

- 学生服务系统
- 教师服务系统
- 临床医学专业学位研究生管理系统

选择右下角“临床医学专业学位研究生管理系统”。

徐州医学院住院医师规范化培训过程管理系统3.0.1.0 - Windows Internet Explorer

http://localhost:8080/Default.aspx

徐州医学院 临床医学硕士专业学位 研究生培养管理系统

通知公告:

用户名:

密码:

登录

打开系统登陆页面, 输入带教老师的账号和密码, 点击用户登录。

1、待办事宜

带教老师登陆后可以看到当前待办事项

审核情况

大病历：有 (2) 条数据未审核 审核	病种：有 (4) 条数据未审核 审核
操作技能：有 (2) 条数据未审核 审核	手术：有 (0) 条数据未审核
参加活动：有 (1) 条数据未审核 审核	培训数据：有 (0) 条数据未审核
出科小结：有 (1) 条数据未审核 审核	出科考核表：有 (1) 条数据未审核 审核

即将出科住院医师名单

[张三](#)(2015.03.01-2015.06.30)

蓝名 表示该住院医师有待审核数据，点击审核；

1.1 数据审核

点击 [审核](#) 按钮，可以对研究生提交的数据进行审核操作。

<input type="checkbox"/>	专业	届别	住院医师	轮转科室	填写时间	病人姓名	住院号	操作时间	审核状态	操作
<input type="checkbox"/>	内科	2014	张三	心血管内科	2015-03-03	顾提	123	房缺	未审核	查看 审核
<input type="checkbox"/>	内科	2014	张三	心血管内科	2015-06-30	柯云	56433445	肺癌	未审核	查看 审核

大病历审核 ✕

客观性 *	完整性 *	系统性 *
<input type="text" value="好"/>	<input type="text" value="好"/>	<input type="text" value="好"/>
诊断 *	治疗 *	病历评分 *
<input type="text" value="及时正确"/>	<input type="text" value="及时准确"/>	<input type="text"/>
审核意见		
<input type="text" value="同意！"/>		

通过 退回修改 否决

1.2 培训状态

在登陆首页面上还显示即将入科、在培和出科研究生信息。

正在轮转住院医师名单

吴亦凡(2015.06.01-2015.09.12)

即将出科住院医师名单

张三(2015.03.01-2015.06.30)

吴亦凡(2015.06.01-2015.09.12)

2、培训信息查询

该模块包含功能：登记统计报表、登记数据明细、申述查询、出科情况查询、轮转计划查询、出科考核查询。

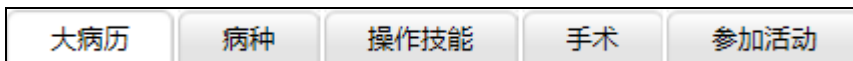
2.1 培训信息查询 >>> 登记统计报表



进入带教老师页面后，点击左边导航栏的“培训信息查询”——“研究生登记统计报表”。

2.1.1 登记统计报表 >>> 大病历

在右边的功能栏中点击“大病历”



用户可根据“专业”、“届别”、“研究生”、“轮转时间”等查询条件，查询出需要的大病历数据。如图：



操作按钮：[查询](#)

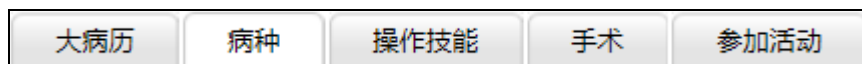
在列表中显示大病历的详细信息。点击列表最后一栏的“详细”按钮，可查看具体大病历的详细信息，并可以导出被查询病例的详细信息。如图：

专业	届别	研究生	轮转科室	要求填写例数	已完成例数	已审核数	操作
急诊医学	2012	陈洁	内科	5	1	1	详细
急诊医学	2012	陈洁	内科	5	5	5	详细
内科学(心血管病)	2011	陈信光	血液科	2	0	0	详细
内科学(心血管病)	2011	陈信光	血液科	2	2	2	详细
内科学(心血管病)	2011	陈肇	血液科	2	0	0	详细
内科学(心血管病)	2011	陈肇	血液科	2	2	2	详细
肿瘤学	2011	管良山	血液科	3	1	1	详细
肿瘤学	2011	管良山	血液科	3	3	3	详细
内科学(呼吸系统)	2011	丁文秋	血液科	3	1	1	详细
内科学(呼吸系统)	2011	丁文秋	血液科	3	3	3	详细

操作按钮：[详细](#)

2.1.2 登记统计报表 >>> 病种

在右边的功能栏中点击“病种”



用户可根据“专业”、“届别”、“研究生”、“病种名称”、“轮转时间”等查询条件查询需要的病种信息。如图：

专业： 届别： 研究生： 病种名称： 轮转时间：

操作按钮：

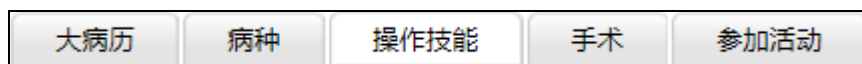
在列表中显示病种的详细信息。点击列表最后一栏的“详细”按钮，可查看具体病种的详细信息，并可以导出被查询病种的详细信息。如图：

专业	届别	研究生	轮转科室	病种名称	要求填写例数	已完成例数	已审核数	操作
内科学(消化系病)	2012	陈简	血液科	特发免疫性血小板减少性症	3	0	0	详细
内科学(消化系病)	2012	陈简	血液科	特发免疫性血小板减少性症	3	1	1	详细
内科学(消化系病)	2012	陈简	血液科	急性白血病	3	1	1	详细
内科学(消化系病)	2012	陈简	血液科	急性白血病	3	3	3	详细
内科学(消化系病)	2012	陈简	血液科	淋巴瘤	2	0	0	详细
内科学(消化系病)	2012	陈简	血液科	淋巴瘤	2	1	1	详细
内科学(消化系病)	2012	陈简	血液科	巨幼细胞性贫血	1	0	0	详细
内科学(消化系病)	2012	陈简	血液科	巨幼细胞性贫血	1	1	1	详细
内科学(消化系病)	2012	陈简	血液科	溶血性贫血	2	0	0	详细
内科学(消化系病)	2012	陈简	血液科	溶血性贫血	2	2	2	详细

操作按钮：[详细](#)

2.1.3 登记统计报表 >>> 操作技能

在右边的功能栏中点击“操作技能”



用户可根据“专业”、“届别”、“研究生”、“技能名称”、“轮转时间”等查询条件，查询需要的操作技能信息。如图：

专业： 届别： 研究生： 技能名称： 轮转时间：

操作按钮：

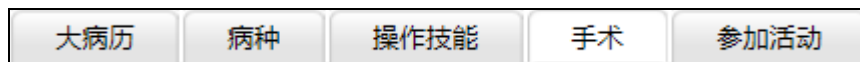
在列表中显示操作技能的详细信息。点击列表最后一栏的“详细”按钮，可查看具体操作技能的详细信息，并可以导出被查询的操作技能的详细信息。如图：

专业	届别	研究生	轮转科室	技能名称	要求完成例数	已完成例数	已审核数	操作
内科学(消化系病)	2012	陈简	血液科	骨髓穿刺	10	1	1	详细
内科学(消化系病)	2012	陈简	血液科	骨髓穿刺	10	5	5	详细
急诊医学	2012	陈洁	内科	腹腔穿刺术	5	2	2	详细
急诊医学	2012	陈洁	内科	腹腔穿刺术	5	6	6	详细
急诊医学	2012	陈洁	内科	骨髓穿刺术	2	0	0	详细
急诊医学	2012	陈洁	内科	骨髓穿刺术	2	2	2	详细
急诊医学	2012	陈洁	内科	胃镜检查术(助手)	2	0	0	详细
急诊医学	2012	陈洁	内科	胃镜检查术(助手)	2	2	2	详细
急诊医学	2012	陈洁	内科	肝穿刺活检(见习)	2	0	0	详细
急诊医学	2012	陈洁	内科	肝穿刺活检(见习)	2	2	2	详细

操作按钮：[详细](#)

2.1.4 登记统计报表 >>> 手术

在右边的功能栏中点击“手术”



用户可根据“专业”、“届数”、“研究生”、“手术名称”、“轮转时间”等查询条件，查询需要的手术信息。如图：

专业： 届数： 研究生： 手术名称： 轮转时间：

操作按钮：

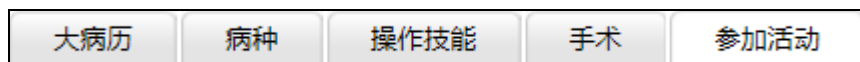
在列表中显示手术的详细信息。点击列表最后一栏中的“详细”按钮，可查看具体手术的详细信息，并可以导出被查询的手术的详细信息。如图：

专业	届别	研究生	轮转科室	手术名称	要求完成例数	已完成例数	已审核数	操作
内科学(血液病)	2013	cs001	血液科	测试	5	3	3	详细
内科学(血液病)	2014	cs006	血液科	测试	5	1	0	详细
内科学(血液病)	2014	cs007	血液科	测试	5	5	0	详细

操作按钮：[详细](#)

2.1.5 登记统计报表 >>> 参加活动

在右边的功能栏中点击“参加活动”



用户可根据“专业”、“届数”、“研究生”、“活动形式”、“轮转时间”等查询条件，查询需要的活动信息。如图：

专业： 届数： 研究生： 活动形式： 轮转时间：

操作按钮：

在列表中显示“参加活动”的详细信息。如图：

专业	届数	研究生	轮转科室	活动形式	参加次数
内科学(血液病)	2013	cs001	血液科	病历讨论	1
内科学(血液病)	2013	cs001	血液科	主任查房	1

2.2 培训信息查询 >>> 申述查询



进入带教老师页面后，点击左边导航栏的“培训信息查询”——“申述查询”。

用户可根据“申述类别”、“申述对象名称”、“申述理由”、“申述时间”等查询条件，查询需要的申述信息，并可以导出已查询出的申述信息。如图：

申述类别： 申述对象名称： 申述理由：
 申述时间： -

操作按钮：、

在列表中显示详细的申述信息。点击列表中最后一列中的“审核”按钮，可审核被选择的申述信息。点击列表中最后一列中的“修改数量”按钮，可修改申述的数量。如图：

申述类别	名称	申述人	申述数量	申述时间	申述人科室	申述理由	申述状态	操作
操作	测试2014	cs001	3	2014-09-23	血液科	测试申述	待审核	审核 修改数量
手术	测试	cs001	2	2014-09-23	血液科	测试	待审核	审核 修改数量

操作按钮：[审核](#)、[修改数量](#)

2.3 培训信息查询 >>> 出科情况查询

[研究生登记统计报表](#)
[申述查询](#)
[研究生出科情况查询](#)
[研究生轮转计划查询](#)

进入带教老师页面后，点击左边导航栏的“培训信息查询”——“研究生出科情况查询”。

用户可根据“届数”、“研究生”、“轮转时间”、“提交情况”、“审核情况”等查询条件，查询需要的研究生出科情况信息。如图：

届数： 研究生： 轮转时间： -
 提交情况： 审核情况： 全部 均已审核 均未审核 仅带教老师已审核

操作按钮：

在列表中显示着具体研究生的出科情况信息。如图：

研究生	届数	轮转科室	轮转时间	出科小结提交情况	带教老师审核情况	科主任审核情况	出科考核成绩
cs001	2013	血液科	2014-09-01 - 2014-10-31	已提交	未审核	未审核	
cs006	2014	血液科	2014-09-01 - 2014-09-30	未提交	未审核	未审核	
cs007	2014	血液科	2014-09-01 - 2014-09-30	未提交	未审核	未审核	

2.4 培训信息查询 >>> 轮转计划查询

[研究生登记统计报表](#)
[申述查询](#)
[研究生出科情况查询](#)
[研究生轮转计划查询](#)

进入带教老师页面后，点击左边导航栏的“培训信息查询”——“研究生轮转计划查询”
用户根据“届数”、“研究生”、“填写时间”等查询条件，查询需要的研究生轮转计划信息。如图：

届数： 研究生： 填写时间： -

操作按钮：

在列表中显示具体研究生的轮转计划详情。如图：

时间	研究生	轮转科室	专业	出科状态
2014-09	cs001	血液科	内科学(血液病)	未出科
2014-09	cs007	血液科	内科学(血液病)	未出科
2014-10	cs001	血液科	内科学(血液病)	未出科
2014-10	cs006	血液科	内科学(血液病)	未出科
2014-11	cs006	血液科	内科学(血液病)	未出科

3、教学管理

该模块中包含功能：轮转科室规范

3.1 教学管理 >>> 轮转科室规范

进入带教老师页面后，点击左边导航栏的“教学管理”——“轮转科室规范”。
用户可根据“专业”查询条件，查询需要的轮转科室规范信息。在列表中显示着轮转科室规范信息。如图：

医院： 专业：

血液（及肿瘤）科 2个月

1. 轮转目的
 掌握：小儿胚胎造血、生后造血及不同年龄血象的特点；止血及凝血机制；小儿血液系统常见疾病的病因、发病机制、分类及防治。
 熟悉：出血性疾病、溶血性疾病的鉴别诊断及处理原则。白血病及淋巴瘤的诊断及治疗。

2. 基本要求
 (1) 学习病种及例数要求：

病种	例数 (≥)
营养性缺铁性贫血	1
营养性巨细胞性贫血	1
特发性血小板减少性紫癜	1
白血病	1
淋巴瘤	1

(2) 基本技能要求：骨髓穿刺≥2例。

4 考核管理

该模块中包含功能：考核审批

4.1 考核审批



进入带教老师页面后，点击左边导航栏的“考核管理”——“考核审批”。

用户可以根据“专业”、“届数”、“研究生”、“状态”、“待审核”、“轮转时间”等查询条件，查询需要的待审核的考核信息。如图：

专业：全部 届数：全部 研究生：全部
状态：全部 待审核：全部 轮转时间： - 查询

操作按钮：[查询](#)

在列表中，显示着待审批的考核信息的详细信息。如图：

专业	届别	研究生	轮转科室	轮转时间	状态	待审核数量	操作
内科学(血液病)	2013	cs001	血液科	2014-09-01 - 2014-10-31	已提交出科申请	2	个人信息 数据审批
内科学(血液病)	2014	cs006	血液科	2014-09-01 - 2014-09-30	轮转中	3	个人信息 数据审批
内科学(血液病)	2014	cs007	血液科	2014-09-01 - 2014-09-30	轮转中	11	个人信息 数据审批

操作按钮：[个人信息](#)、[数据审批](#)

4.1.1 个人信息

操作按钮：[个人信息](#)

点击列表中的“个人信息”按钮，可进入个人信息页面。如图：

研究生信息 [查看其他研究生信息](#)

科室名称：血液科 轮转时间：2014.09.01 - 2014.10.31 (实际)

姓名：cs001 用户名：cs001 性别：男 学号：cs001

证件号码：320100252312321232 手机： E-mail： 毕业院校：南京医科大学

所学专业：计算机 学历：研究生 学位：硕士 毕业时间：2014-09-23

工作单位：南京 入院时间：2014-09-23 培训专业：内科学(血液病) 医师状态：在培

医师走向：留院 是否结业：否 结业时间： 毕业证书号：BV001

数据登记情况 [查看详情](#)

大病历：100% 病种：100%

操作技能：100% 手术：100%

参加活动：已登记(3)条数据

出科小结：审核 出科考核表：审核

轮转流程

1 登记数据 2 对科室/带教老师评分 3 参加出科考核 4 填写出科小结

4.1.2 数据审批

操作按钮：[数据审批](#)

点击列表中的“数据审批”，可进入数据审批页面，在该页面中，用户可根据各项查询条件，查询需要审批的数据。审批时可选择单数据的审批，也可进行批量的数据审批。如图：

